

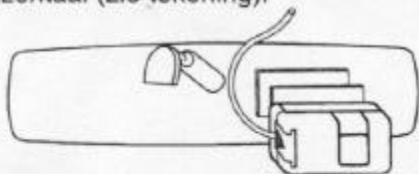
# Laser Module DA-63A

## voor gebruik in combinatie met de Vector Europa 966R

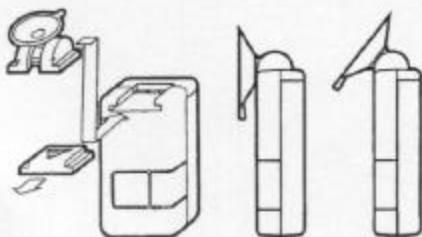
Deze laser sensor is uitsluitend om laser gun signalen te detecteren en is volledig passief. Anders dan bij een Laser Shield, wordt er geen signaal teruggezonden waardoor een snelheidsmeting van een voertuig dat met de DA-63A is uitgerust op geen enkele wijze wordt belemmerd. Aangezien een laser gun binnen een halve seconde de gereden snelheid van een voertuig kan vaststellen, kan het onder sommige omstandigheden voorkomen dat u na een waarschuwing van de DA-63A geen gelegenheid meer heeft uw snelheid te controleren en zonodig aan te passen.

### Montage van de laser module

Monteer de laser module met behulp van het meegeleverde klittenband op de achterzijde van de achterruitkijkspiegel. Bevestig het zachte gedeelte van het klittenband op de spiegel en het harde gedeelte op de laser sensor. De lens van de sensor moet vrij zicht hebben door de voorruit. Monteer de sensor in dit geval horizontaal (zie tekening).



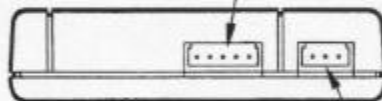
De laser sensor kan ook direct op de voorruit worden gemonteerd met behulp van de meegeleverde zuignap. Verwijder hiertoe het afdekplaatje van de sensor en schuif de houder van de zuignap hiervoor in de plaats tot deze vergrendelt. Reinig de locatie van de voorruit waar u de laser sensor gaat bevestigen en druk de zuignap stevig tegen de voorruit.



### Aansluiten van de DA-63A op uw Vector Europa 966R

Leg de aansluitkabel via de dakbekleding en de bekleding van de raamstijl naar het dashboard en sluit de 3-polige stekker aan op de 3-polige connector van de Vector Europa 966R. Indien u gebruik maakt van een slede, dient u de 3-polige stekker in de achterzijde van de slede te vergrendelen. Controleer hierna of de detector soepel in de slede geplaatst kan worden zonder dat hierbij de 3-polige stekker uit de vergrendeling schiet.

AANSLUITING ANTENNE EN VOEDINGSSPANNING  
(5 POLIGE STEKKER)



AANSLUITING LASER SENSOR  
(3 POLIGE STEKKER)

### Belangrijk:

Na het aansluiten van de laser sensor, start de Vector Europa 966R direct na het inschakelen met een laser sensor test. Dit geluid, met het bijbehorende knipper patroon van de rode LED's op het signaalsterkte display, hoort u eveneens wanneer u door uw systeem wordt gewaarschuwd voor een lasercontrole.

Rest ons u nog veel plezierige, en vooral veilige auto kilometers toe te wensen.

Target Automotive B.V.

### De DA-63A laser sensor wordt geleverd inclusief:



Laser sensor



Zuignap



Klittenband



Tie-wraps (3 stuks)